


Полезные и интересные игры для детей и взрослых


1. **«Солнышко»**. Нарисовать на бумаге большой жёлтый круг. Затем поочерёдно пририсовать к солнцу, как можно больше лучей. (Один штрих делает ребёнок, следующий – мама, папа и т.д.)



2. **«Ежик»**. Нарисовать на бумаге ежа, работу выполнить аналогично предыдущей игре «Солнышко».



3. **«Змея»**. Нарисовать большую змею. Теперь нужно разрисовать змеиную кожу, поочерёдно нанося разноцветными фломастерами узор из звёздочек, точек, волнистых и зигзагообразных линий и т.д.




4. **«Лепим ёжика»**. В парке или лесу собрать сосновые или еловые иголки. Сделать из пластилина короткую толстую колбаску и воткнуть в неё собранные иголочки.



5. «Тренировка памяти». На подносе укладываются 6 различных предметов. В течение короткого времени ребёнок запоминает, что лежит, потом поднос чем-нибудь накрывают. Что под покрывалом? Затем поменяться ролями.



6. «Картинки-кляксы». Брызнуть тушь на бумагу. Бумагу сложить кляксой внутрь, затем развернуть. Из отпечатков нарисовать картину.



Больше читайте с детьми, это развивает речь ребенка. В спокойной обстановке. Уберите игрушки, которые могут отвлечь ребенка, и выключите компьютер с телевизором. Выразительно и эмоционально декламируйте, тщательно проговаривая все звуки. Говорите ниже, выше, быстрее и медленнее в общем, добросовестно развлекайте малыша. Показывайте ребенку картинки: хорошо, если у вас есть разные варианты изображений одних и тех же существ. Демонстрируйте ему те действия, о которых говорится в стихах и потешках. Бодайтесь за козу рогатую, топайте за мишку косолапого и рычите за тигра. Как только книга надоеет младенцу, прекратите чтение, отложите на денек.

Доставьте радость своему ребёнку и себе заодно – поиграйте вместе!